

# ברוכים הבאים לאשחק האטמון הירוק

בזכרון יעקב יש טבע קרוב לבית!  
 מועצה מקומית זכרון יעקב ובית ספר שדה חוף הכרמל מזמינים אתכם  
 לטייל, לשחק ולהכיר את אתרי הטבע של המושבה  
 לפניכם חוברת הנחיות למשחק, בהצלחה!

**ז.ה.י.**

מכון טכנולוגי חולון



מועצה מקומית  
 זכרון יעקב  
 מחלקת איכות  
 סביבה וקיימות



החברה להגנת הטבע  
 בית ספר שדה חוף הכרמל



המשחק מתנהל באמצעות אפליקציה בסמארטפון.  
במהלך המשחק תתבקשו לזהות תחנות בעזרת רמזים  
ולהגיע פיסית לתחנות אלה.

בכל תחנה תוצגנה משימות שהשלמתן היא תנאי לקבלת  
הרמזים לתחנה הבאה.

על כל קבוצה להצטייד בסמארטפון אחד בעל:

- סוללה טעונה
- חיישן GPS פעיל
- גלישה סלולארית



## שלבי פעולה

1. התקנת היישום במכשיר

2. כניסה למשחק **במכשיר אחד לקבוצה!**

מכשירים נוספים יכולים להועיל לחיפוש מידע במידת הצורך

3. הגדרת שם לקבוצה

4. משחקים ...

**וודאו שהמכשיר טעון - סוללה מלאה**  
**ועוצמת הקול מקסימאלית**



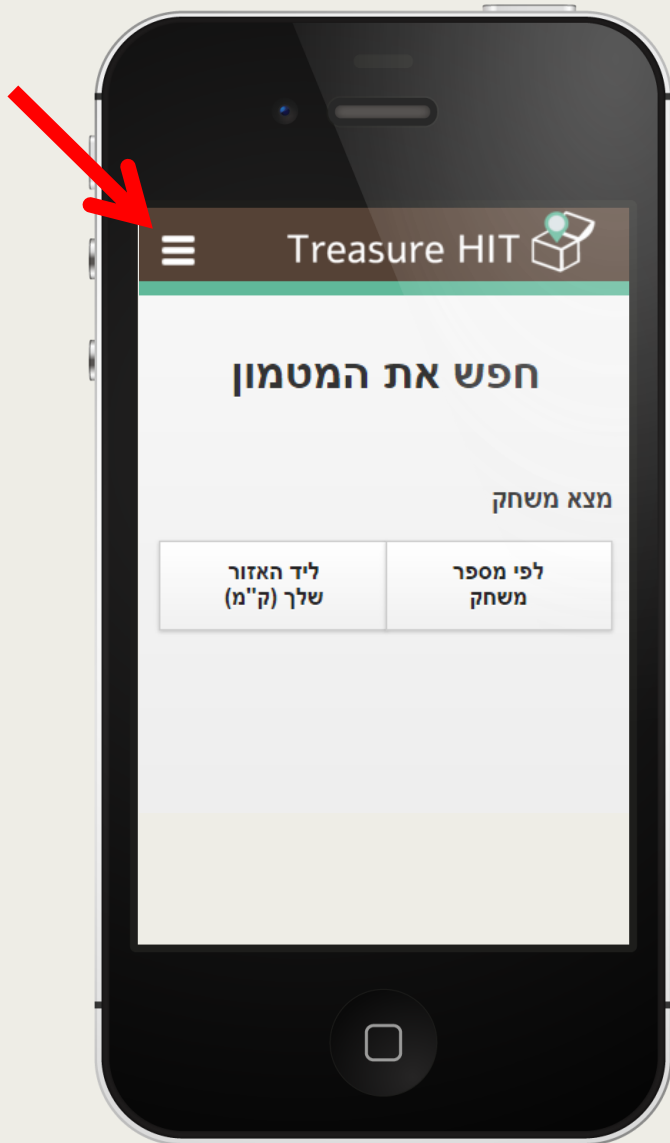


## התקנת יישום (חד פעמית)

אייפון (iOS גרסה 6.0 ומעלה)	אנדרואיד (גרסה 4.1 ומעלה)	
היכנסו ל – App Store	היכנסו ל – Play Store	1
חפשו treasure-hit	חפשו treasure-hit	2
התקינו היישום במכשיר שלכם	התקינו היישום במכשיר שלכם	3

או סרקו את הברקוד





## התאמת שפה

פתחו את האפליקציה.

אם התצוגה **אינה** בעברית

שנו את שפת הממשק על ידי בחירת

"עברית" מהתפריט שנפתח בפינה

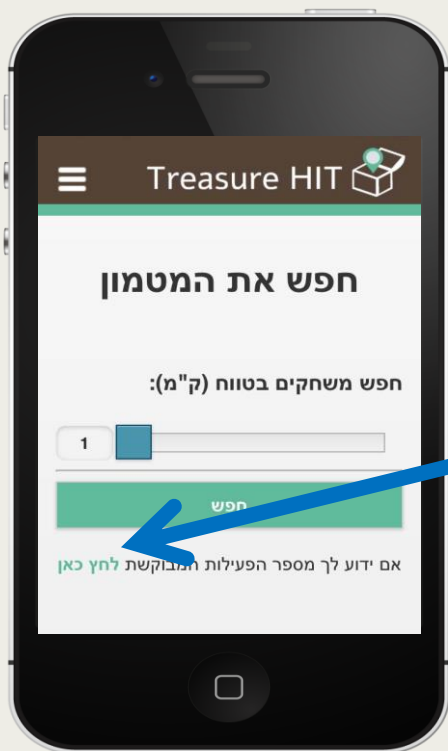
העליונה כדי שהתצוגה תראה כך:



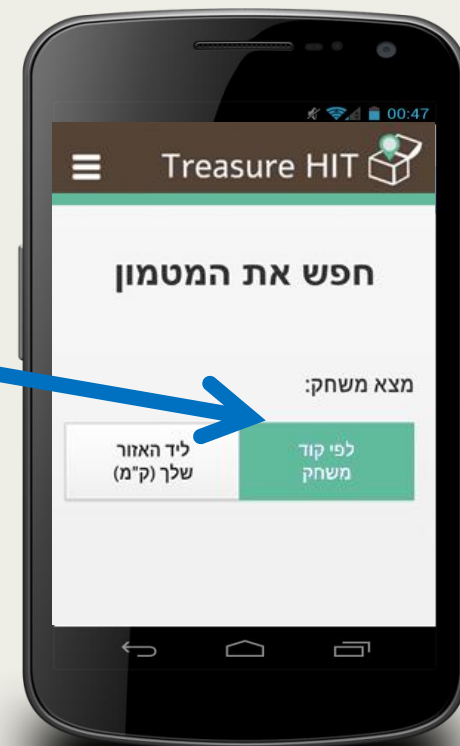
# כניסה למשחק

באמצעות קוד המשחק המתאים למשחק בו תשתתפו.

באייפון



באנדרואיד



להכנסת קוד המשחק



## הגדרת קבוצה

- הגדירו שם לקבוצה שלכם בתיבה: "רשום קבוצה חדשה".
- סמנו האם אתם מאפשרים למנהל המשחק לפרסם ולשתף תמונות שיווצרו במהלכו.
- אשרו על-ידי לחיצה על "רשום".

מרגע זה ואילך המכשיר יזהה את הקבוצה ויזכור את מהלכיה.

אם מסיבה כלשהי היישום מתנתק/נסגר כל שעליכם לעשות הוא לפתוח שוב את היישום, להיכנס למשחק ולבחור את הקבוצה שלכם שכבר קיימת.

**היישום יחזיר אתכם בדיוק לנקודה שבה הפסקתם.**

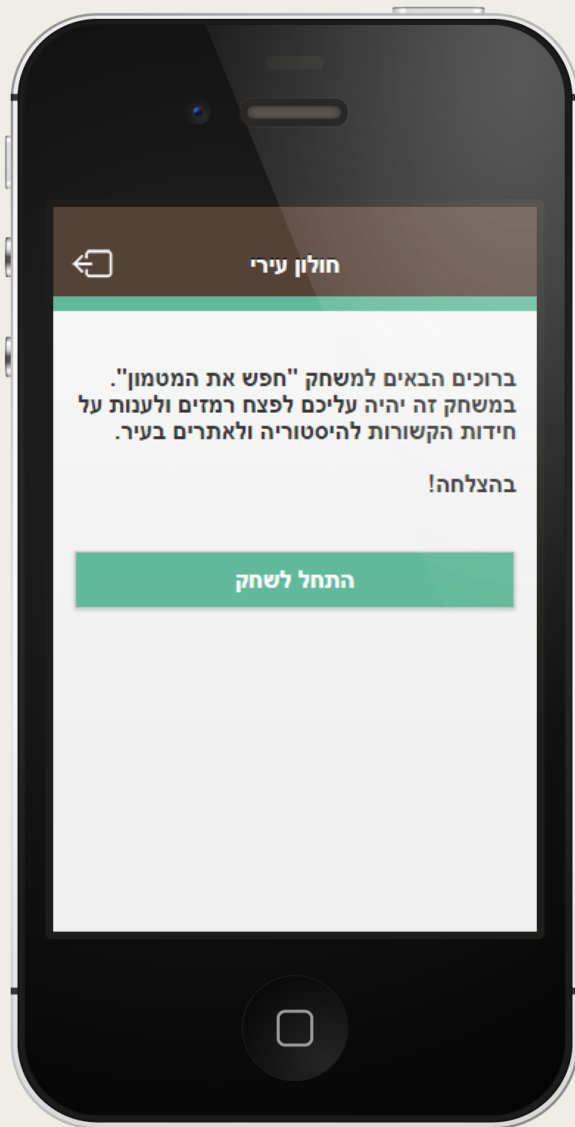
לכן כל קבוצה משחקת רק במכשיר אחד!





## פתיח למשחק

לאחר הודעת פתיחה תוכלו להתחיל לשחק.







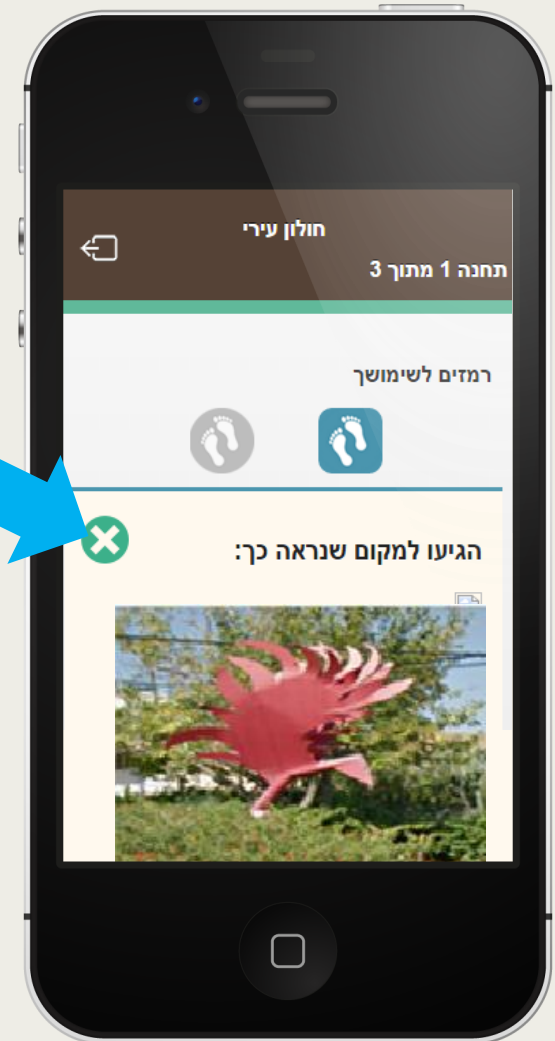
## צפייה ברמזים

לחיצה על רמז תציג את תוכנו.  
עיינו ברמזים/ים, גלו היכן נמצאת התחנה  
הבאה והגיעו אליה.

לחצו כאן לסגירת הרמז.

לאחר צפייה ברמז אחד תוכלו  
כבר לבדוק האם הגעתם למקום הנכון.

אם יש יותר מרמז אחד – אפשר  
לעיין בכולם לפני שרצים למקום.





## בדיקת מיקום – תחנת GPS

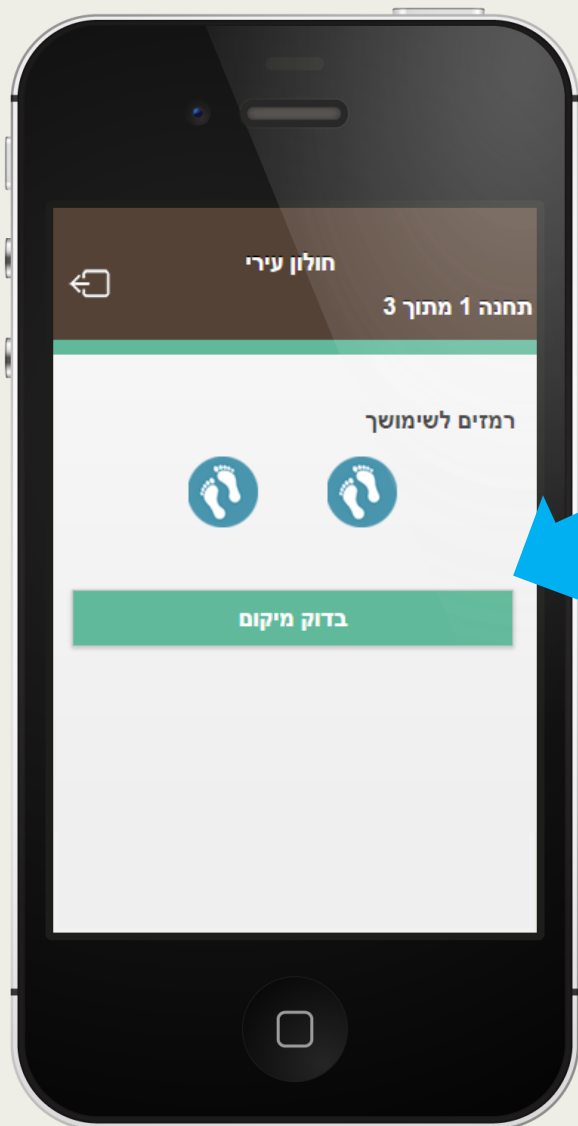
אם אתם חושבים שהגעתם למקום המתאים לחצו על כפתור "בדוק מיקום".

ה-GPS במכשיר שלכם יופעל ויבדוק האם אתם אכן נמצאים בתחנה.

**וודאו שה-GPS מופעל !**

התאזרו בסבלנות עד שהמכשיר יקלוט

מספיק לוויינים כדי לספק את הדיוק הדרוש

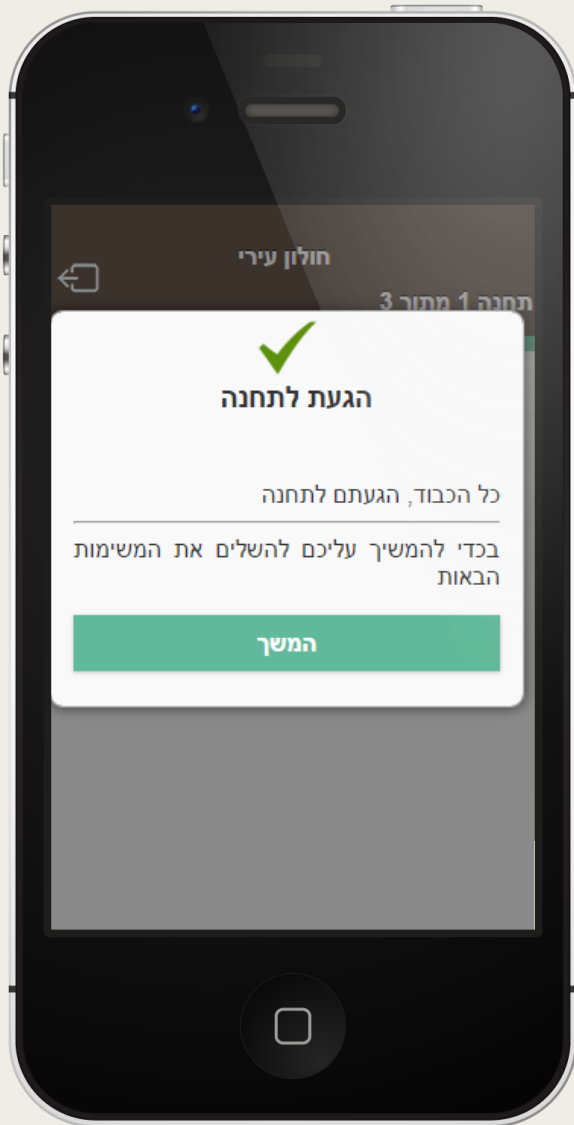




## הגעה לתחנה

**אם לא הגעתם לתחנה – תקבלו הודעה בהתאם ויהיה עליכם להמשיך לחפש אותה.**

**אם הגעתם – תתבקשו להשלים בהצלחה את כל המשימות לתחנה זו כתנאי לקבלת הרמזים לתחנה הבאה.**





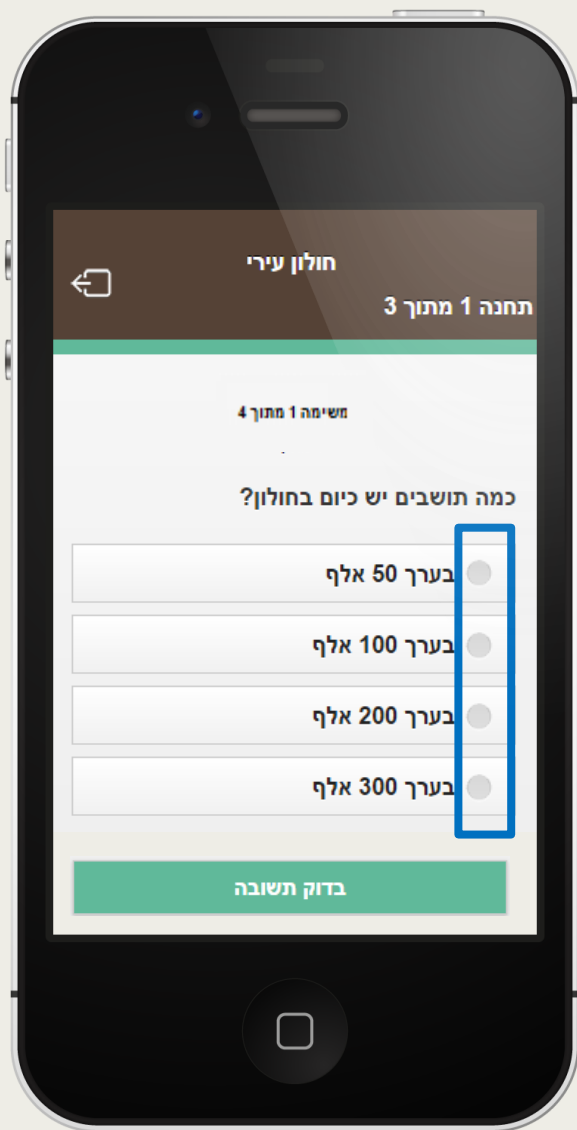
## המשימות – שאלת חד ברירה

בכל תחנה תוצגנה משימות שקשורות לתחנה.

המשימות יכולות להיות שאלות שבהן יש רק תשובה אחת נכונה.

אז האפשרויות לבחירה תהיינה עיגולים.

סמנו את התשובה הנכונה לדעתכם ולחצו על "בדוק תשובה".





## המשימות – שאלת רב ברירה

יכולות להיות שאלות שבהן יש **יותר** מתשובה אחת נכונה.

אז האפשרויות לבחירה תהיינה **ריבועים**.

סמנו את **כל** התשובות הנכונות לדעתכם ולחצו על "בדוק תשובה".

תשובה חלקית **לא תתקבל** - רק תשובה מלאה לגמרי.





## המשימות - שאלה פתוחה

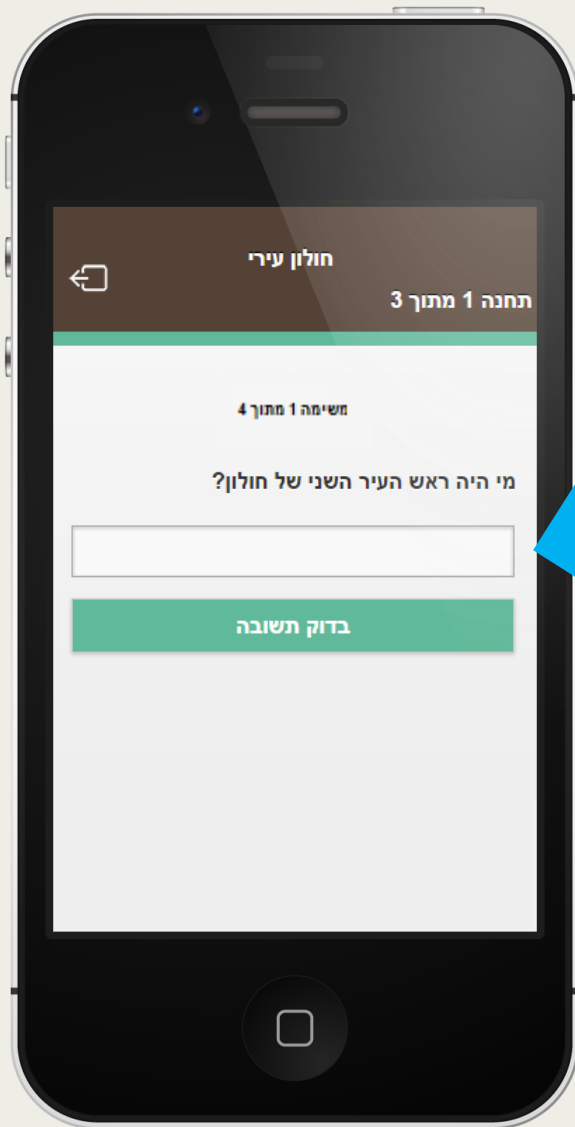
יכולות להיות שאלות שבהן צריך לכתוב את התשובה.

אז יהיה מקום לכתובה.

לחצו עליו - תפתח המקלדת.

כתבו את התשובה הנכונה לדעתכם ולחצו על "בדוק תשובה".

רק תשובה מדויקת תתקבל.





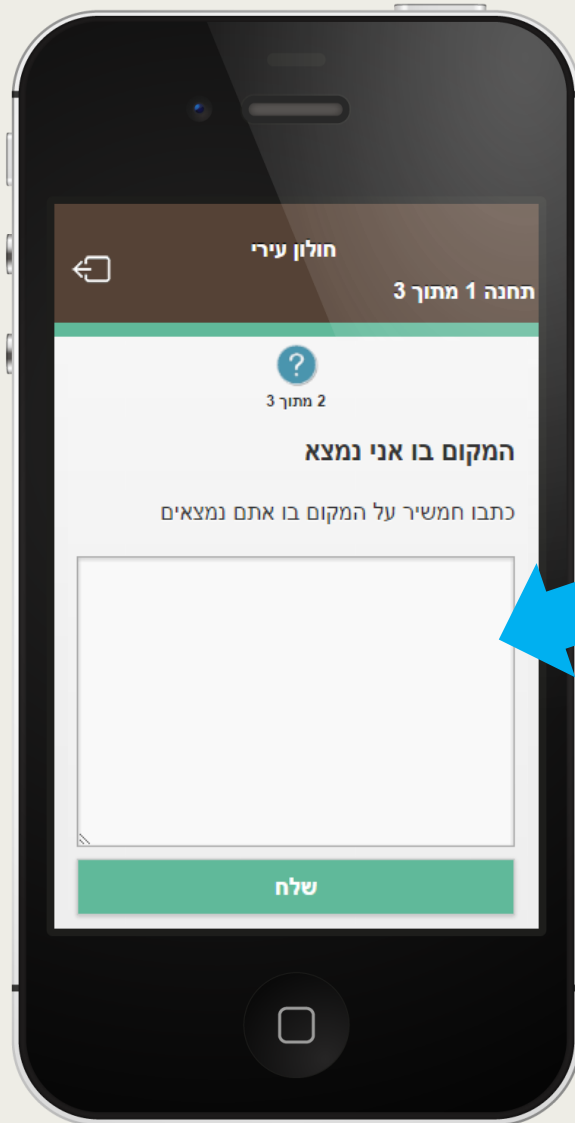
## משימת יצירה – טקסט

יכולה להיות משימה שבה תתבקשו לכתוב משהו (חמשיר, סיפור, חוויות ודעות ...)

אז יהיה **מקום לכתובה**.

לחצו עליו - תפתח המקלדת.

כתבו את הטקסט ולחצו על "שלח".





## משימת יצירה – תמונה

יכולה להיות משימה שבה תתבקשו לצלם תמונה בהתאם להנחיות.

בלחיצה על הכפתור "צלם תמונה" תפתח המצלמה אוטומטית. צלמו תמונה לפי ההנחיות.

צפו בתמונה שצילמתם. אם אתם לא מרוצים ממנה - צלמו שוב.

לחצו על הכפתור "סיימת" (התמונה תישמר ותישלח לעורך הפעילות רק במידה ואישרתם זאת בתחילת המשחק).

לאחר ביצוע המשימה תוכלו להמשיך במשחק.







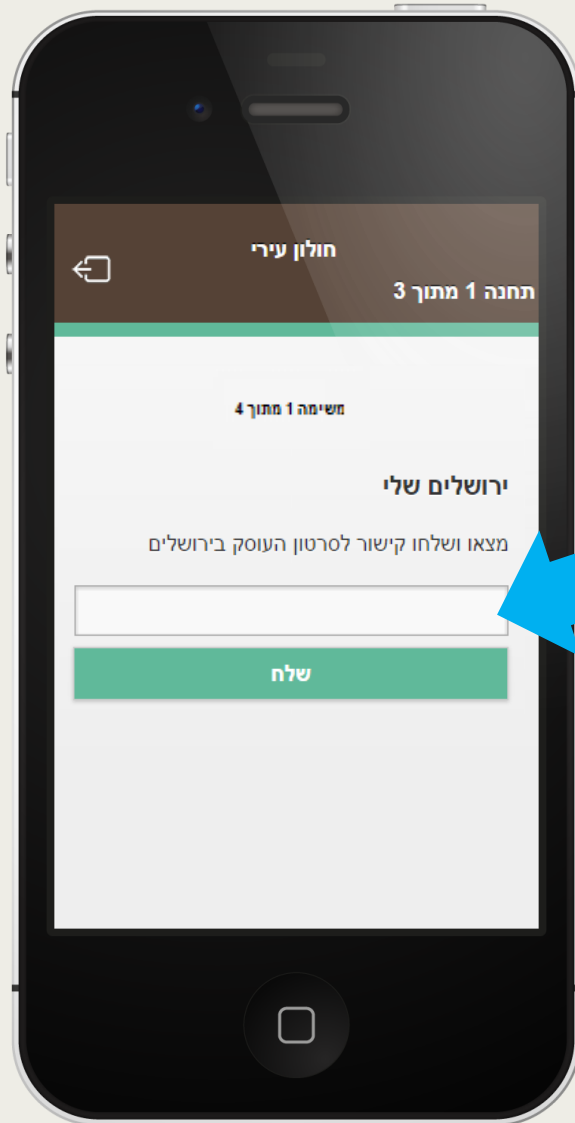
## משימת יצירה – קישור

יכולה להיות משימה שבה תתבקשו לשלוח קישור כלשהו בהתאם להנחיות.

אז יהיה **מקום להכנסת הקישור**.

לחצו עליו - תפתח המקלדת.

העתיקו את כתובת הקישור לכאן ולחצו על "שלח".



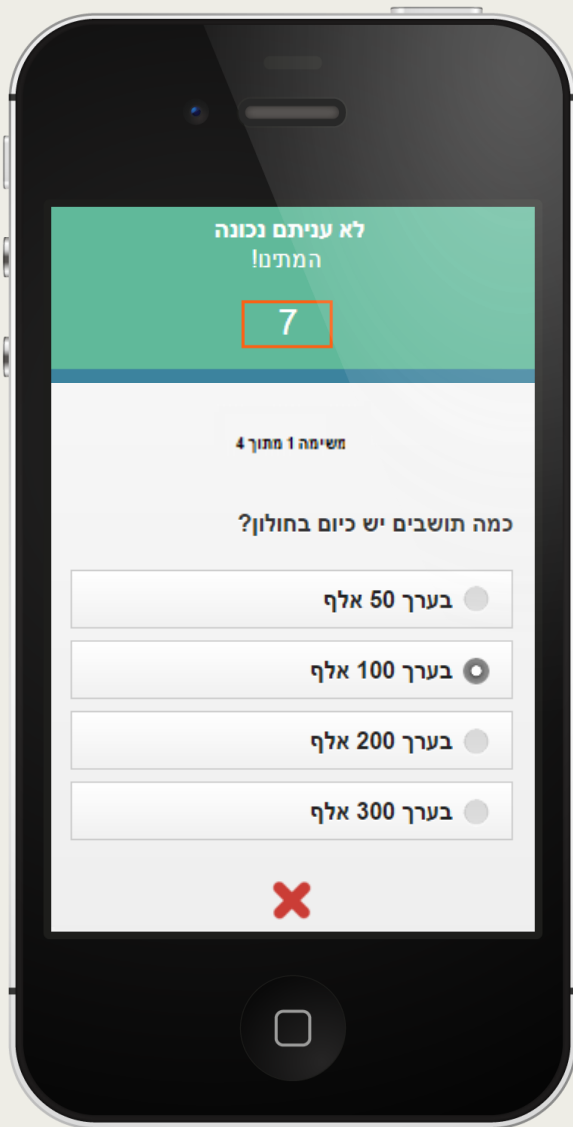


## מענה שגוי לשאלות

אם אתם לא יודעים את התשובה  
**לא כדאי סתם לנחש:**

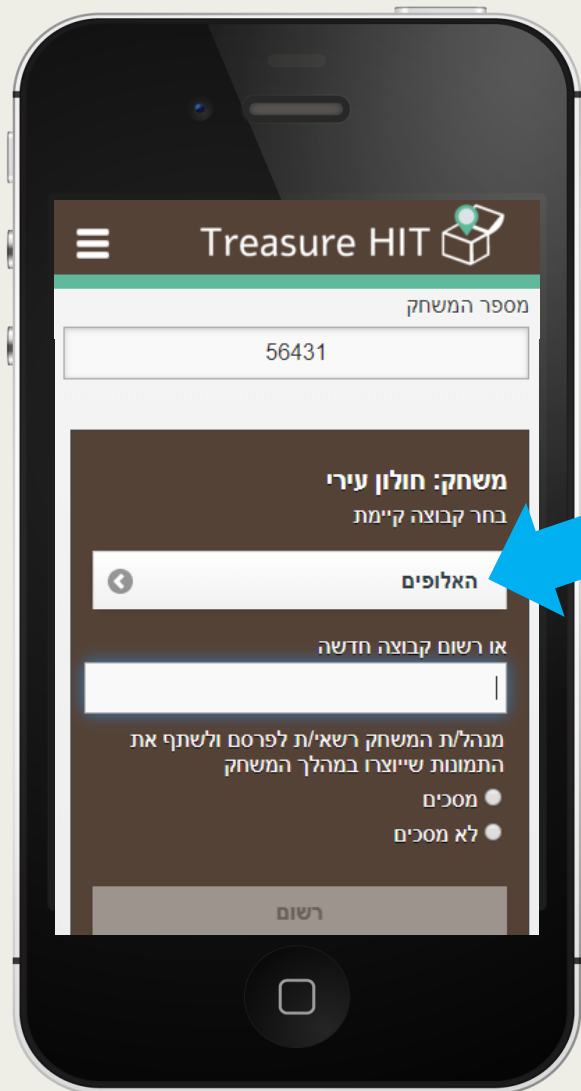
- הדירוג שלכם במשחק ייקבע במידה רבה על ידי מספר השגיאות שעשיתם במהלך המשחק.
- שגיאה חוזרת עלולה לעכב אתכם.

חפשו את התשובות בשטח, ברשת או בכל דרך אחרת, התייעצו ביניכם ...





# מה עושים אם באמצע המשחק נסגרת לכם האפליקציה?



- נכנסים שוב לאפליקציה
- מוצאים את המשחק המתאים ונכנסים אליו
- שם הקבוצה שלכם יופיע למעלה - בחרו אותו והיכנסו שוב למשחק - **אל תגדירו שם חדש!**
- האפליקציה תחזיר אתכם **בדיוק למקום שבו הפסקתם.**



מה עושים אם באמצע המשחק נגמרת הסוללה ?

**אי אפשר להמשיך לשחק כקבוצה**  
**שהגדרתם ... עד שתטענו את המכשיר**





שם המשחק: המטמון הירוק זיכרון – גן סטיבן

קוד המשחק : 49899

שם המשחק: המטמון הירוק זיכרון – לנגה

קוד המשחק : 90801

שם המשחק: המטמון הירוק זיכרון – מערת המייש

קוד המשחק : 95942

**בהצלחה !**